Gründung

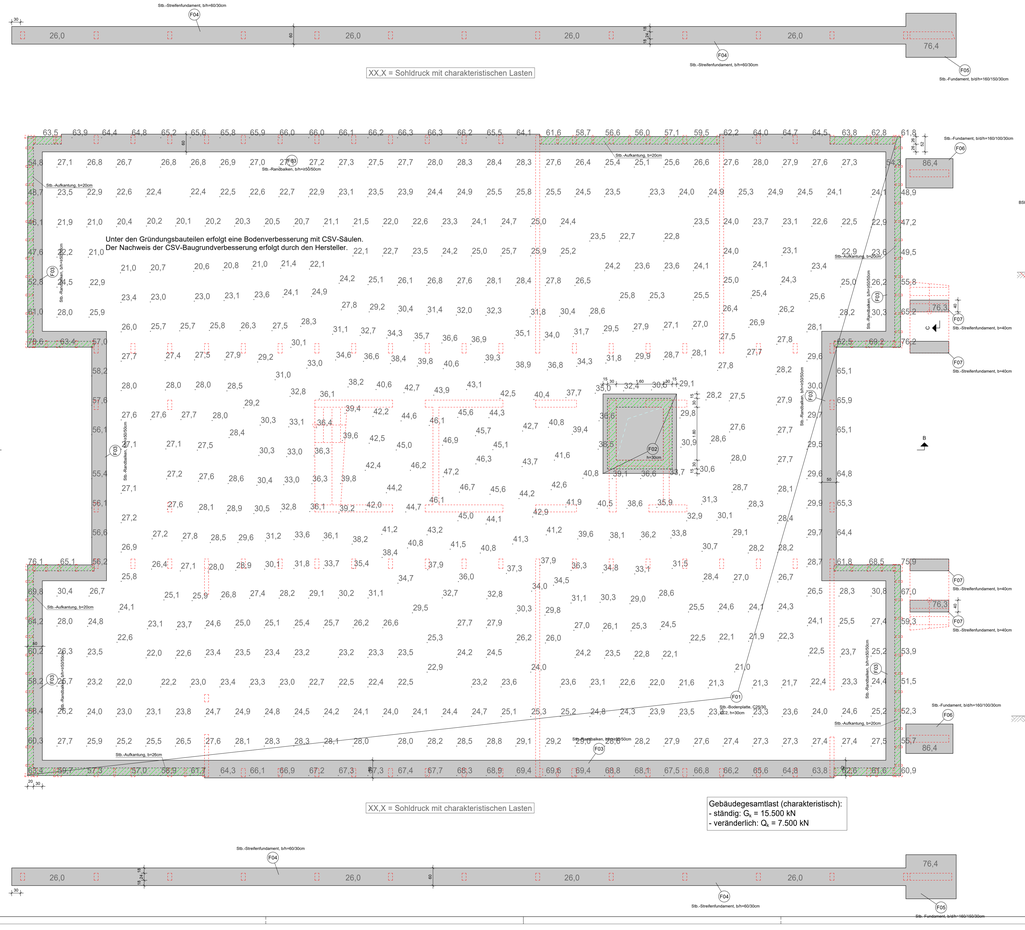

Gebäudegesamtlast (charakteristisch):
- ständig: Q_k = 15.500 kN
- veränderlich: Q_k = 7.500 kN

Schnitt A-A

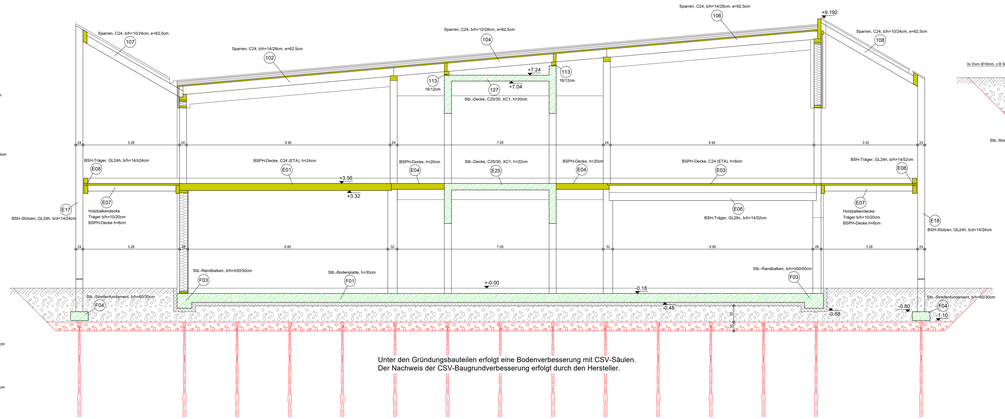

Schnitt B-B

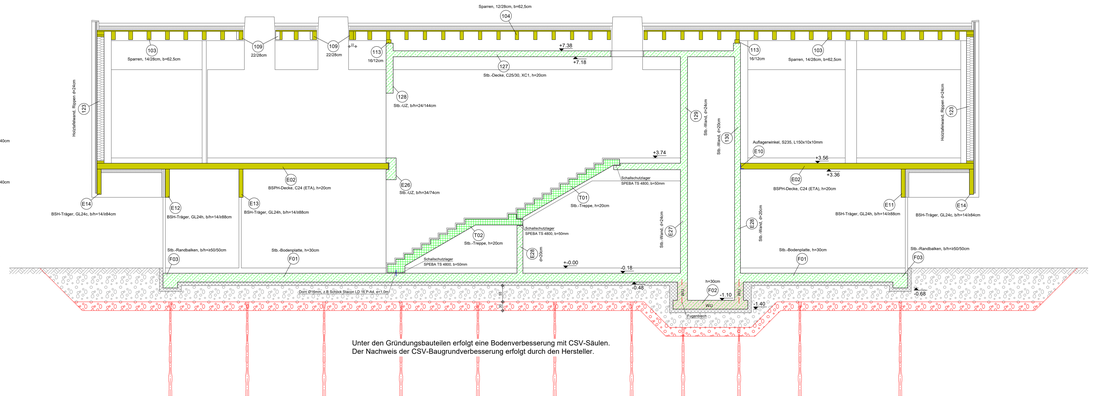

Schnitt C-C

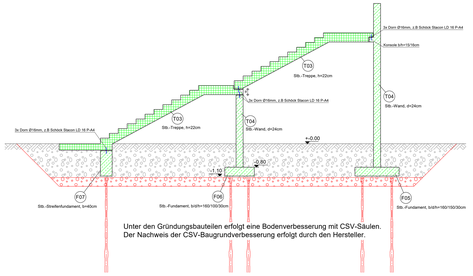

Alle Wände und Decken sind als Scheibe herzustellen und anzuschließen.

LASTANNAHMEN				
Schnee:	SLZ Ia, H=421 m ü. NN	0,88 kN/m²	Nutzlasten: Kinderhaus	3,00 kN/m²
			leichte Trennwände	1,20 kN/m²
Wind:	WLZ I, h=8,3m	0,53 kN/m²	Flure	5,00 kN/m²
			Treppen	5,00 kN/m²
			Balkone	4,00 kN/m²

Beton C25/30, C30/37 (LP)	
Stahl S235 JR	
NH C24, BSH GL24h, GL24c, GL28c, BSPH nach ETA	

Alle Maße sind auf dem Bau zu Prüfen.
Dieser Plan gilt nur in Verbindung mit den Plänen des Architekten und der Fachingenieure. Unstimmigkeiten sind dem Planverfasser vor Ausführung zu melden.
Dem Positionsplan sind keine Maße zu entnehmen. Die angegebenen Bauteilabmessungen verstehen sich als Mindestmaße. Änderungen sind mit dem Tragwerksplaner abzustimmen.

Positionsplan: P02-00a-Gründung-Schnitte

Datum:	Name:	Änderung:	Index:
			01
			02
			03

Bauherr:	Gemeinde Zolling Rathausplatz 1, 85406 Zolling		
Bauwerk:	Errichtung eines Kinderhorts in 85406 Zolling		
Bauteil / Plan:	Genehmigungsplanung (LP4) Gründung und Schnitte		
		Datum:	Name:
	gezeichnet:	21.01.2026	S. Walter
	geprüft:		
	Maßstab:	Größe:	Projekt-Nr.:
	1:50	170,0 x 72,0 cm	2508091
Plan- Nr.:	P02		00a (Index)